

Handleiding Social Talk: Voorbereiding

Als je deel wilt nemen aan een van onze Social Talks, is het goed om de volgende voorbereidingen te treffen voorafgaand aan de bijeenkomst. Deze voorbereidingen zouden enkel de eerste keer dat je deelneemt aan een Social Talk nodig moeten zijn en ze nemen maar enkele minuten in beslag.

Belangrijk: We raden aan deze voorbereidingen uiterlijk **de dag voor de Social Talk** te treffen, zodat we bij eventuele problemen nog kunnen helpen om deze op te lossen.

Wij zullen een dag voor de Social Talk een reminder sturen, zodat je je op tijd kunt voorbereiden.

Wat heb je nodig?

- een internetverbinding
 - een computer/laptop/tablet/smartphone
- Webcam en microfoon zijn hierbij niet nodig, als je kunt luisteren en typen is dat voldoende



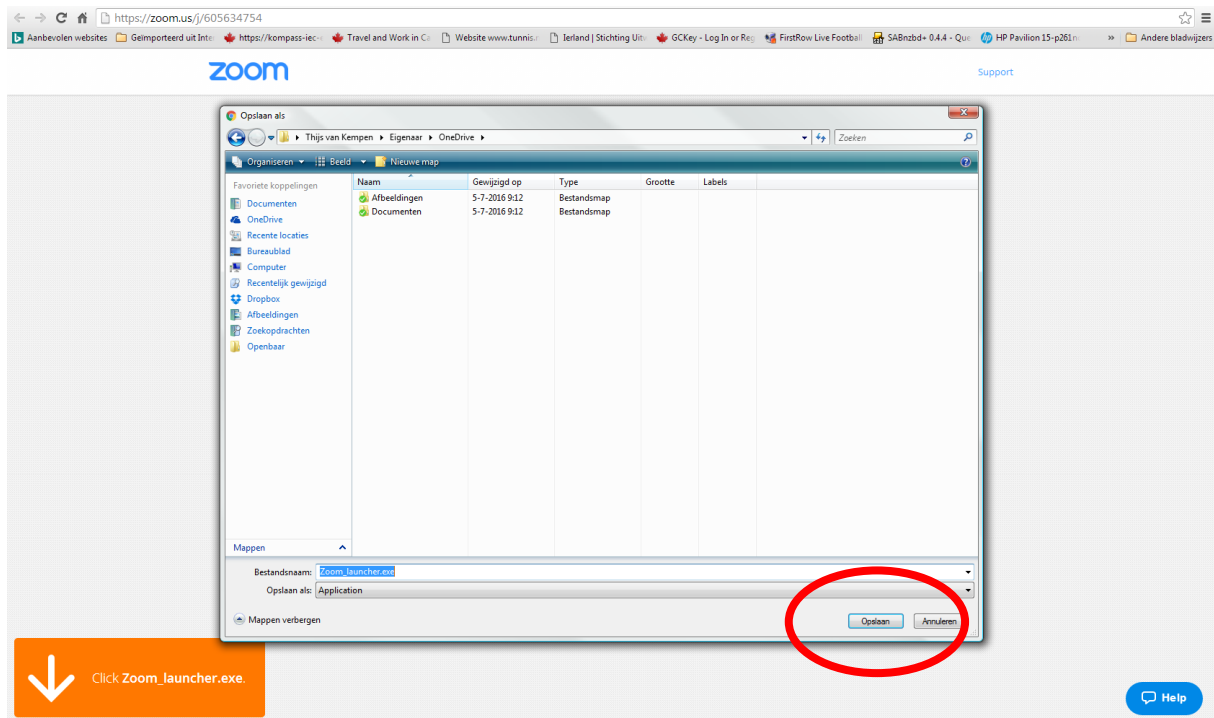
Stap 1: Open de link

Open deze link in je internetbrowser: <https://zoom.us/j/909400508>



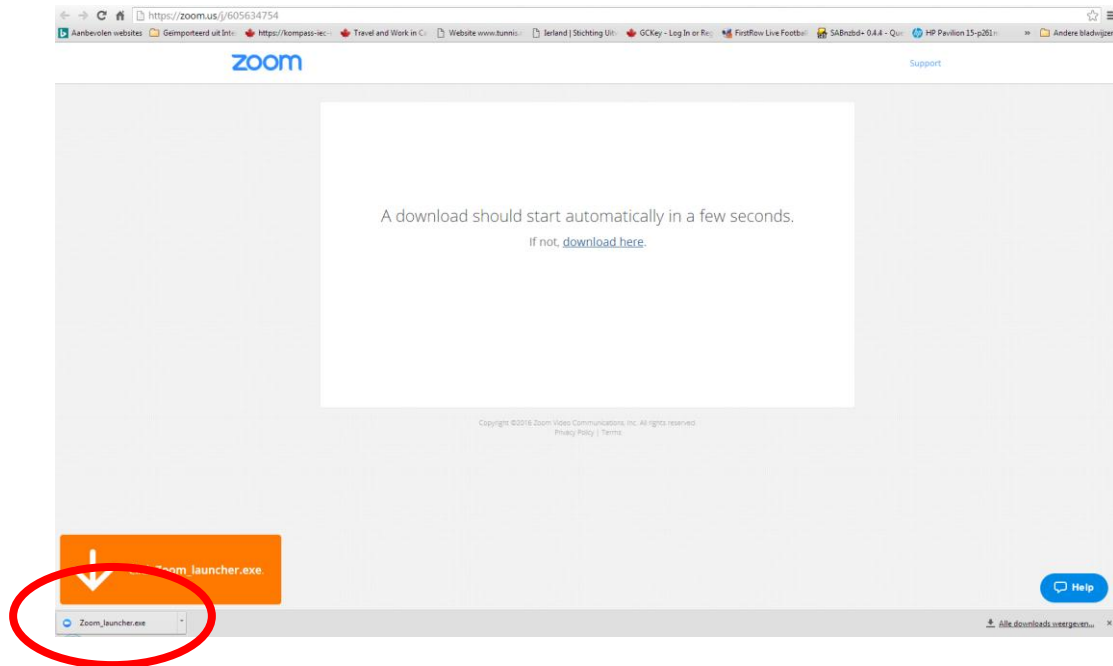
Stap 2: Sla het bestand op

De link zou automatisch moeten openen. Vervolgens zou (automatisch) een download moeten starten, waarbij je als eerste gevraagd wordt het bestand op te slaan. Sla dit bestand op op je apparaat.



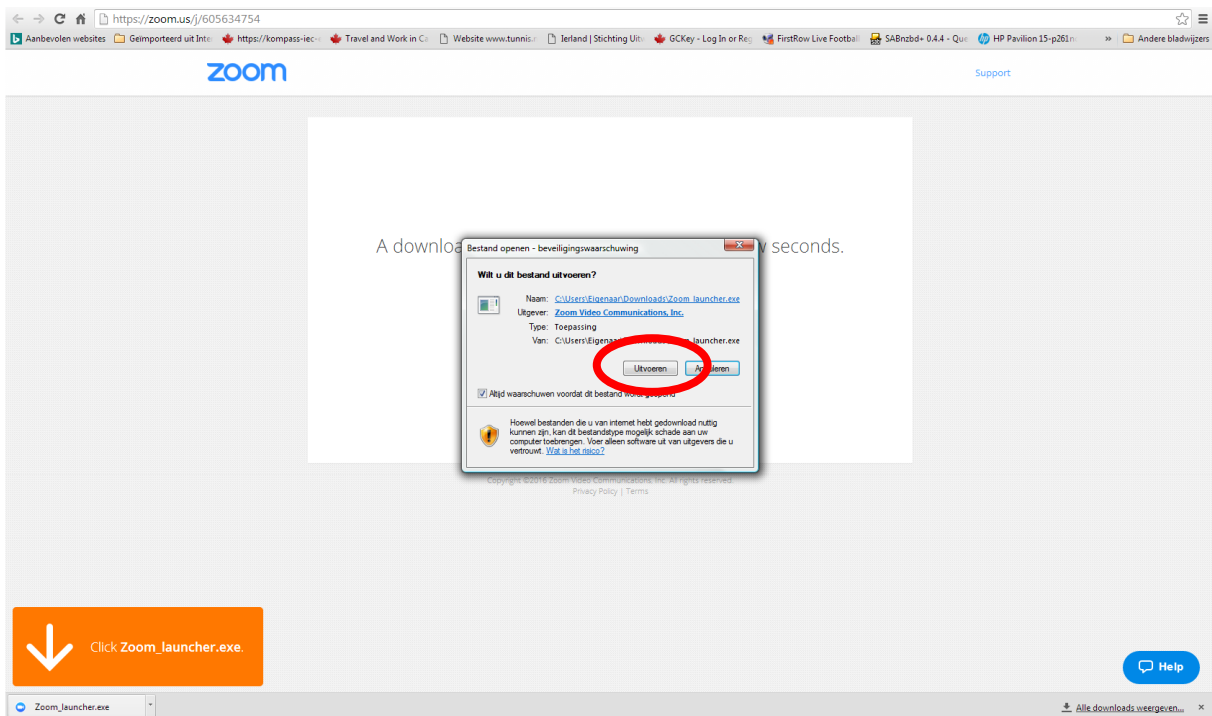
Stap 3: Open het installatieprogramma

Afhankelijk van de browser die je gebruikt (in dit geval Google Chrome), kun je zien wanneer het bestand is opgeslagen. Klik op het bestand om het installatieprogramma te openen.



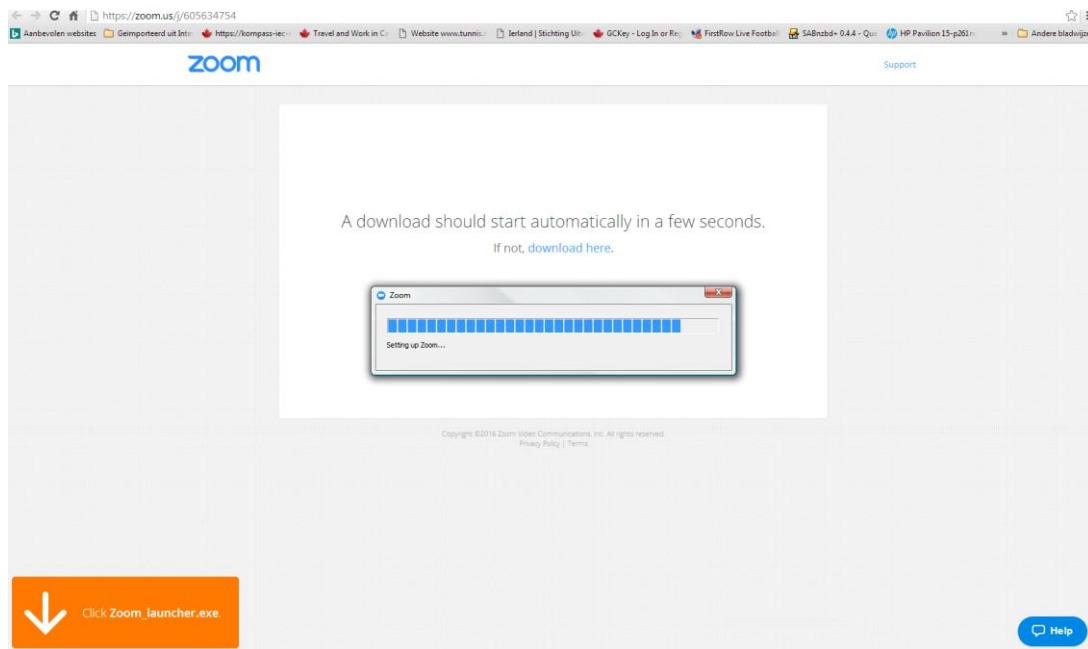
Stap 4: Installeer Zoom

Als je op het bestand klikt, verschijnt er een pop-up in beeld. Klik op “uitvoeren” om te installeren.

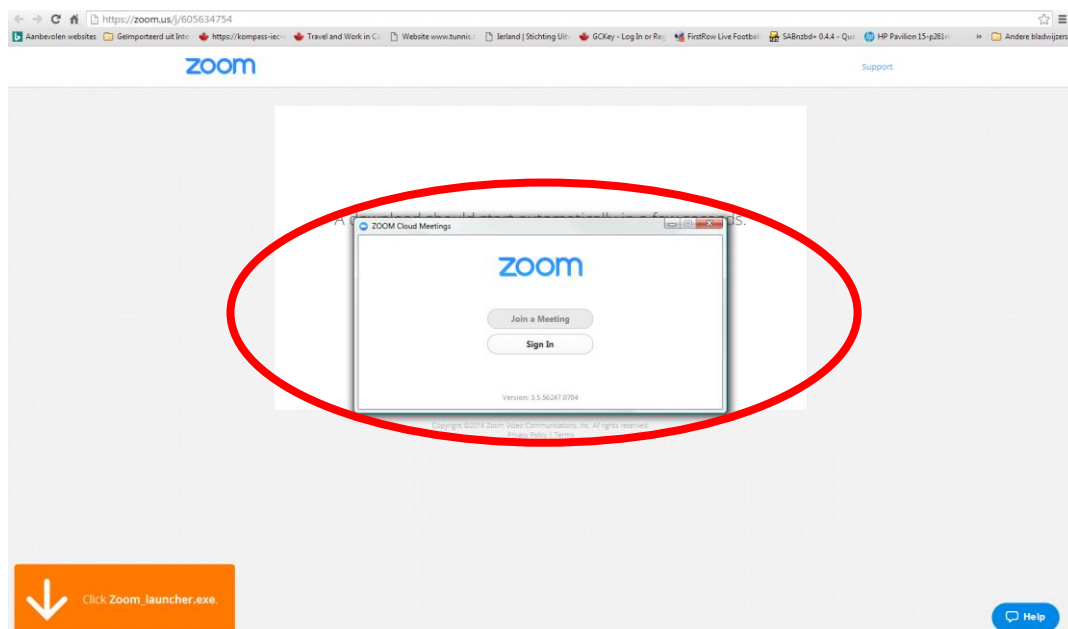


Stap 5: Installatie

Nadat je op “uitvoeren” hebt geklikt zou de installatie automatisch moeten beginnen. Er volgt een nieuwe pop-up in beeld die de voortgang van de installatie weergeeft:

**Stap 6: Klaar.**

Na enkele minuten is de installatie gereed. Je ziet dan het volgende scherm in beeld:



Je bent nu klaar om deel te nemen. Klik op ‘Join a Meeting’ om verder te gaan naar de bijeenkomst.

Voor een uitgebreide instructie over het gebruik van Zoom kun je terecht op <http://initiatief.nu/social-talks/deelnemen/>. Daar staat een tweede handleiding waarin stap voor stap wordt uitgelegd hoe u kunt deelnemen, welke functies er beschikbaar zijn tijdens een Social Talk en hoe u deze gebruikt.